

Temat tygodnia: **Mali strażnicy przyrody** 12.04 – 16.04.2021r.

W tym tygodniu realizujemy materiał z książki:

Karty pracy nr 3 s. 77,78,79,80

Karty pracy nr 4 s. 3,4,5,6

Drodzy Rodzice, informuję, że książki (Karty Pracy nr 4) można odebrać w przedszkolu, wstawiam również link do flipbookow <https://flipbooki.mac.pl/przedszkole/os-bbplus-kp-4/mobile/index.html>

• *Odkrywam siebie. Litery i liczby 6 - latki*, s. 91

Temat dnia: **Kolorowy świat**

14.04.2021 r. (środa)

Cele główne:

- rozwijanie umiejętności liczenia w zakresie dziesięciu,

Cele operacyjne:

Dziecko:

- liczy w zakresie dziesięciu,

1. Poranny rozruch – gimnastyka dla dzieci

<https://www.youtube.com/watch?v=b1kyvvbXyVA>

2. Ćwiczenia w dodawaniu i odejmowaniu w zakresie dziesięciu.

(Potrzebne będą klocki, kartoniki z liczbami i znakami matematycznymi)

Dziecko bierze dziesięć klocków, które będą odpowiednikami biedronek. Siadają w kole i układają klocki przed sobą. Rodzic układa zadania, a dzieci ilustrują je za pomocą klocków. Np. – Nad łąką fruwały cztery biedronki (układają cztery klocki). Potem przyfrunęło jeszcze sześć (dosuwają sześć klocków). Ile biedronek fruwa teraz nad łąką?

– Nad łąką fruwało dziewięć biedronek (układają dziewięć klocków). Trzy odfrunęły (odsuwają trzy klocki). Ile biedronek pozostało?

– Nad łąką fruwało pięć biedronek (układają pięć klocków). Potem przyfrunęło jeszcze pięć (dosuwają pięć klocków). Ile biedronek fruwa teraz nad łąką? Układają działanie: $5 + 5 = 10$.

– Nad łąką fruwało osiem biedronek (układają osiem klocków). Trzy odfrunęły (odsuwają trzy klocki). Ile biedronek pozostało? Układają działanie: $8 - 3 = 5$.

3. Zabawy przy piosence *Ochroń Ziemię*

<https://www.youtube.com/watch?v=3oEy3cS29W8>

Określanie nastroju piosenki.

- Rodzic zadaje dziecku pytania:
 - Co to znaczy, że mieszkamy na wielkiej kuli?
 - Czym jest Ziemia? Dlaczego musimy o nią zadbać?
 - Czy wszyscy dorośli są przyjaciółmi Ziemi?
 - Co oznaczają słowa piosenki: W ogromnym kosmosie Ziemia się nie zgubi, gdy ją mały człowiek zacznie lubić?

4. Ćwiczenia prawidłowej wymowy

Rodzic recytuje coraz głośniej, następnie – coraz ciszej.

Ziemia, ziemia to nasza planeta.

Dbamy o czyste powietrze.

Nie chcemy śmieci na leśnej łące.

Precz z dymem, który zasłania słońce.

Dziecko powtarza zaprezentowany tekst







5. Mądra gra, która uczy ekologii.

Projekt EkoEksperymentarium uczy i rozwija **dobre praktyki ekologiczne u dzieci**.




Pokazuje jak świadomie robić zakupy, sprzątać czy oszczędzać wodę – wszystko w formie gry, odzwierciedlającej codzienne czynności.

<https://ekoeksperymentarium.pl/>

Zaprowadź dzieci do pojemników, tak, by zabrały wszystkie odpady

Dopasuj obrazek do cienia





WYTNIJ SKLEJ

